

Lektion: Sonne und Schatten

Digitale Methoden:
2D Zeichnung und 3D Modell

Stand: 23.02.2022



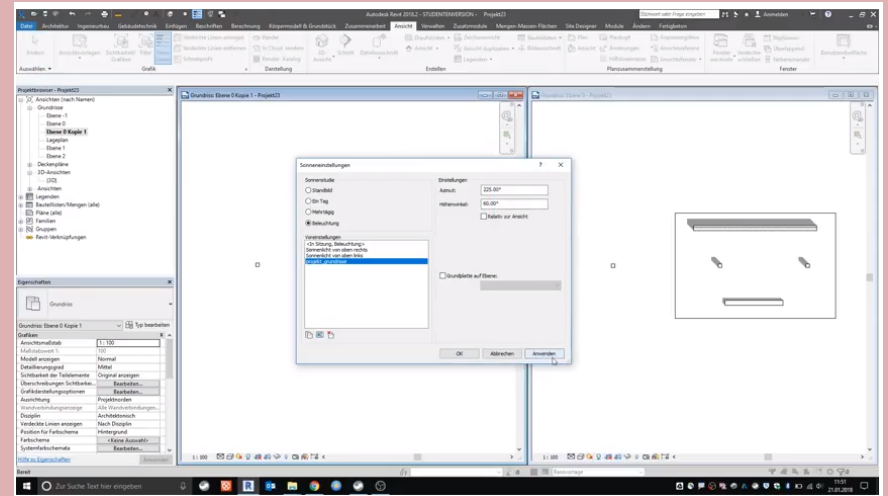
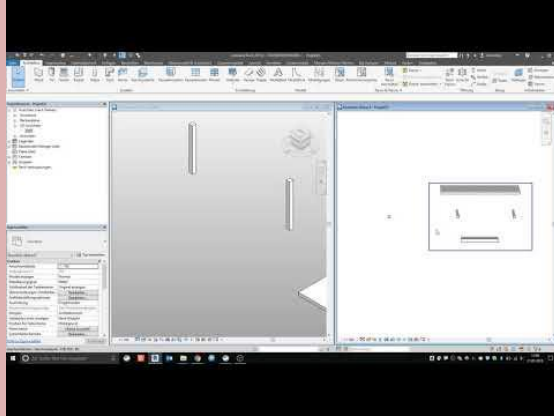
Sonne

Sonne und Schatten

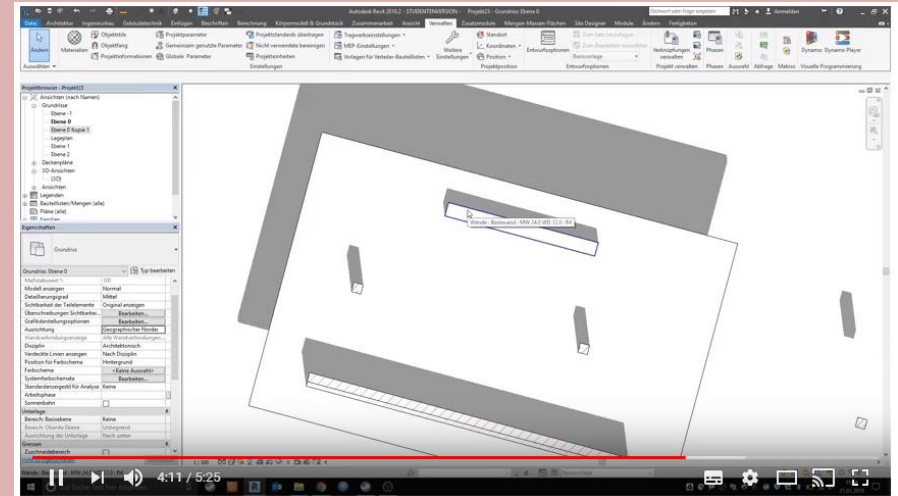
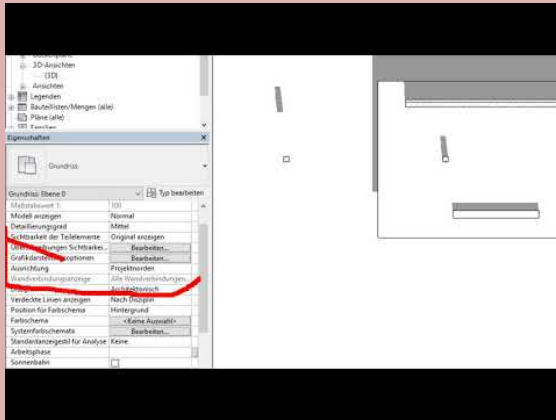
Hier soll ein kleiner Einstieg in die Einstellungen zur “Sonne” und zur Konfiguration der Schatten gegeben werden.

s11 sonne 1 richtung

Einstellungen für den „richtigen“ Schatten.



s11 sonne 2 norden



Begleitnotiz

In dieser Lektion wurden Informationen zu Sonne, Schatten und Himmelsrichtung gegeben.

Es gibt auch noch die

Lektion „NORDEN“

Dort wird noch einmal etwas genauer auf Einstellungen zu „Projekt Norden“ und „Geographischer Norden“ eingegangen.

Ende.